



# MASTER LED SON-T



## MAS LED SON-T EM 9Klm 50W 740 E40

Philips Master LED SON-T für den Straßenbereich bieten eine einfache und sich schnell amortisierende LED-Lösung für den Austausch von konventionellen SON-T/NAV-T Lampen. Die Lichtverteilung ist dabei nahezu identisch gegenüber herkömmlichen Lösungen: die LEDs sind auf der gleichen Höhe wie der Brenner herkömmlicher SON-T/NAV-T Lampen platziert und nutzen somit die Reflektoren und Optiken der bestehenden Leuchte optimal. Die Master LED SON-T ist in 2 Versionen als Retrofit (IF=InstantFit) oder für den direkten Betrieb an 230V Netzspannung erhältlich.

### Hinweise

- Die Lampe ist nur in trockenen Umgebungen einzusetzen (Lampenschutzart IP 40)
- Beim Wechsel zu MAS LED SON-T muss überprüft werden, ob die in den Vorschriften geforderten Beleuchtungsstärken eingehalten werden
- Installationshinweise, die dem Produkt beiliegen sind zu beachten
- Die MAS LED SON-T ist für horizontale und vertikale Brennlagern geeignet
- Die empfohlene Mindestabstandsmessung für den Lampenraum innerhalb der Leuchte beträgt 220 x 170 mm (E27) bzw. 280 x 180 mm (E40).
- Wir weisen darauf hin, dass die Gesamtenergieeffizienz und Lichtverteilung einer Anlage von der Bauart der Anlage bestimmt werden

### Produkt Daten

Allgemeine Informationen		Lichtstrom	
Socket	E40	Lichtstrom	9.000 lm
Nennlebensdauer	70.000 Stunde(n)	Lichtfarbe	Kaltweiß (CW)
Schaltzyklus	50.000	Ähnlichste Farbtemperatur	4000 K
Beleuchtungstechnologie	LED	Nennlichtausbeute (Nom)	180 lm/W
Referenz für Lichtstrommessung	Sphere	Farbkonsistenz	<6
Lichttechnische Daten		Farbwiedergabeindex (CRI)	70
Farbcode	740 [CCT of 4000K]	Restlichtstrom am Ende der Nennlebensdauer (Nom.)	70 %
		Photobiologische Sicherheit gemäß EN 62471	RG1

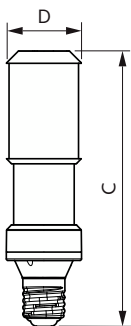
# MASTER LED SON-T

Betrieb und Elektrik	
Netzfrequenz	50 to 60 Hz
Eingangsfrequenz	50 bis 60 Hz
Systemleistung	50 W
Lampenstrom (max.)	465 mA
Lampenstrom (min.)	245 mA
Startzeit (Nom)	0,5 s
Aufwärmzeit bis 60 % Licht	0,5 s
Leistungsfaktor (Bruchteil)	0,9
Spannung (Nom)	120-240 V
Einschaltstrom am Netz	7,4
Max. Lampenanzahl für MCB Typ B 10 A – Netz	26
Max. Lampenanzahl für MCB Typ B, 10 A – EM-Vorschaltgerät ohne Kompensationskondensator.	26
Max. Lampenanzahl für MCB Typ B, 10 A – EM-Vorschaltgerät mit Kompensationskondensator.	5
Max. Lampenanzahl für MCB Typ B 16 A – Netz	41
Max. Lampenanzahl für MCB Typ B, 16 A – EM-Vorschaltgerät ohne Kompensationskondensator.	41
Max. Lampenanzahl für MCB Typ B, 16 A – EM-Vorschaltgerät mit Kompensationskondensator.	9
Kompatibilität mit Vorschaltgeräten	KVG/VVG/220-240V
Temperatur	
Gehäusetemperatur (Nom)	52 °C
Lichtregelung und Dimmen	
Dimmbar	Nein
Mechanik und Gehäuse	
Kolbenausführung	Klar

Kolbenmaterial	Glas
Kolbenform	T70
Nettogewicht (Stück)	0,505 kg
Genehmigung und Anwendung	
Energieeffizienzklasse	C
Energiesparendes Produkt	Ja
Energieverbrauch kWh/1.000 Std.	50 kWh
EPREL-Registrierungsnummer	1077802
CE-Zeichen	Ja
EU RoHS-konform	Ja
Flackerwert (PstLM) – Flackerwert gemäß EN 61000-3-3	1
Messung der Sichtbarkeit des Stroboskopeffekts (SVM)	2,5
Umgebungstemperaturbereich	-30 bis +45 °C

Produktinformationen	
Bestell-Produktname	MAS LED SON-T EM 9Klm 50W 740 E40
Gesamtbezeichnung des Produkts	MAS LED SON-T EM 9Klm 50W 740 E40
Gesamt-Produktcode	871951444917600
Bestellcode	44917600
Material-Nr. (12NC)	929003468518
Anzahl pro Verpackung	1
EAN/UPC – Produkt/Kiste	8719514449176
Zähler - Pakete pro Außenkarton	6
EAN Umverpackung	8719514449183

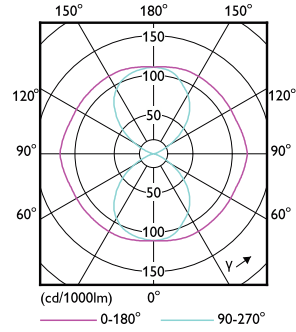

## Abmessungsskizzen



Product	D	C
MAS LED SON-T EM 9Klm 50W 740 E40	71 mm	262 mm

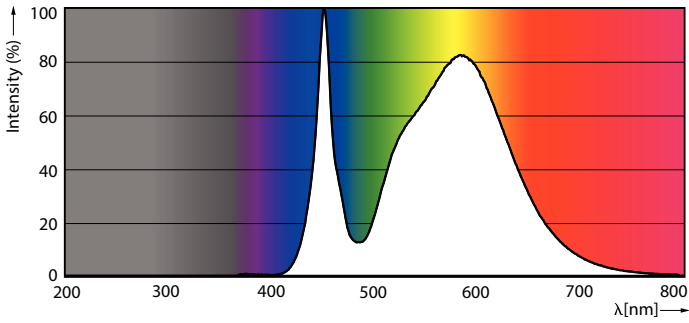
# MASTER LED SON-T

## Photometrische Daten



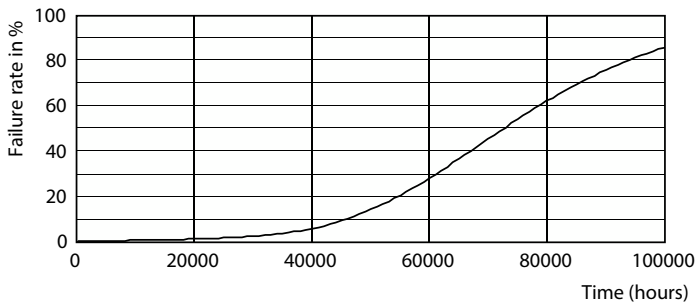
General uniform lighting - MAS LED SON-T EM 9Klm 50W 740 E40

Light Distribution Diagram - MAS LED SON-T EM 9Klm 50W 740 E40

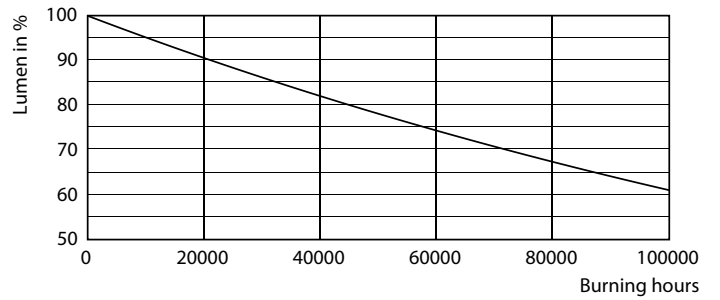


Spectral Power Distribution Colour - MAS LED SON-T EM 9Klm 50W 740 E40

## Lebensdauer



Life Expectancy Diagram



Lumen Maintenance Diagram - MAS LED SON-T EM 9Klm 50W 740 E40

## MASTER LED SON-T

